


CONTUL DE PROFIT ȘI PIERDERE

la data de 31.12.2010


Formular 20

- lei -

Denumirea indicatorilor	Nr. rd.	Exercițiul financiar	
		2009	2010
A	B	1	2
1. Cifra de afaceri netă (rd. 02+03-04+05+06)	01	41.711.524	51.236.884
Producția vândută (ct.701+702+703+704+705+706+708)	02	41.345.925	51.071.021
Venituri din vânzarea mărfurilor (ct. 707)	03	363.195	168.080
Reduceri comerciale acordate (ct. 709)	04		2.217
Venituri din dobânzi înregistrate de entitățile radiate din Registrul general și care mai au în derulare contracte de leasing (ct.766*)	05		
Venituri din subvenții de exploatare aferente cifrei de afaceri nete (ct.7411)	06	2.404	
2. Venituri aferente costului producției în curs de execuție (ct.711+712)			
Sold C	07	414.750	2.548.660
Sold D	08	0	
3. Producția realizată de entitate pentru scopurile sale proprii și capitalizată (ct.721+ 722)	09	361.684	89.150
4. Alte venituri din exploatare (ct.758+7417+7815)	10	129.281	1.518.971
-din care, venituri din fondul comercial negativ	11		
VENITURI DIN EXPLOATARE – TOTAL (rd. 01 + 07 - 08 + 09 + 10)	12	42.617.239	55.393.665
5. a) Cheltuieli cu materiile prime și materialele consumabile (ct.601+602-7412)	13	22.028.708	29.828.602
Alte cheltuieli materiale (ct.603+604+606+608)	14	141.248	108.698
b) Alte cheltuieli externe (cu energie și apă)(ct.605-7413)	15	2.973.026	3.255.038
c) Cheltuieli privind mărfurile (ct.607)	16	330.709	164.702
Reduceri comerciale primite (ct. 609)	17		5.820
o. Cheltuieli cu personalul (rd. 19 +20), din care:	18	12.687.667	12.500.276
a) Salarii și indemnizații (ct.641+642+643+644-7414)	19	10.050.604	9.929.524
b) Cheltuieli cu asigurările și protecția socială (ct.645-7415)	20	2.637.063	2.570.752
7.a) Ajustări de valoare privind imobilizările corporale și necorporale (rd. 22 - 23)	21	2.476.108	3.822.408
a.1) Cheltuieli (ct.6811+6813)	22	2.476.108	3.822.408
a.2) Venituri (ct.7813)	23		
b) Ajustări de valoare privind activele circulante (rd. 25 - 26)	24		100.000
b.1) Cheltuieli (ct.654+6814)	25		100.000
b.2) Venituri (ct.754+7814)	26		
8. Alte cheltuieli de exploatare (rd. 28 la 31)	27	4.394.005	4.587.017
8.1. Cheltuieli privind prestațiile externe (ct.611+612+613+614+621+622+623+624+625+626+627+628-7416)	28	2.040.777	3.029.732
8.2. Cheltuieli cu alte impozite, taxe și vărsăminte asimilate (ct.635)		160.699	261.781
8.3. Alte cheltuieli (ct.652+658)		2.192.529	1.295.504



Cheltuieli cu dobânzile de refinanțare înregistrate de entitățile radiate din Registrul general și care mai au în derulare contracte de leasing (ct.666*)	31		
Ajustări privind provizioanele (rd. 33 - 34)	32		
- Cheltuieli (ct.6812)	33		
- Venituri (ct.7812)	34		
CHELTUIELI DE EXPLOATARE – TOTAL (rd. 13 la 16 - 17 +18 + 21 + 24 + 27 + 32)	35	45.031.471	54.360.921
PROFITUL SAU PIERDEREA DIN EXPLOATARE:			
- Profit (rd. 12 - 35)	36	0	1.032.744
- Pierdere (rd. 35 - 12)	37	2.414.232	0
9. Venituri din interese de participare (ct.7611+7613)	38		
- din care, veniturile obținute de la entitățile afiliate	39		
10. Venituri din alte investiții și împrumuturi care fac parte din activele imobilizate (ct.763)	40	210.565	
- din care, veniturile obținute de la entitățile afiliate	41	210.565	
11. Venituri din dobânzi (ct.766*)	42	5.810	64
- din care, veniturile obținute de la entitățile afiliate	43		
Alte venituri financiare (ct.762+764+765+767+768)	44	196.086	174.876
VENITURI FINANCIARE – TOTAL (rd. 38 + 40 + 42 + 44)	45	412.461	174.940
12. Ajustări de valoare privind imobilizările financiare și investițiile financiare deținute ca active circulante (rd. 47 - 48)	46		
- Cheltuieli (ct.686)	47		
- Venituri (ct.786)	48		
13. Cheltuieli privind dobânzile (ct.666*-7418)	49	1.932.430	1.617.294
- din care, cheltuielile în relația cu entitățile afiliate	50		
Alte cheltuieli financiare (ct.663+664+665+667+668)	51	866.285	364.476
IELTUIELI FINANCIARE – TOTAL (rd. 46 + 49 + 51)	52	2.798.715	1.981.770
PROFITUL SAU PIERDEREA FINANCIAR(Ă):			
- Profit (rd. 45 - 52)	53	0	0
- Pierdere (rd. 52 - 45)	54	2.386.254	1.806.830
14. PROFITUL SAU PIERDEREA CURENT(Ă):			
- Profit (rd. 12 + 45 - 35 - 52)	55	0	0
- Pierdere (rd. 35 + 52 - 12 - 45)	56	4.800.486	774.086
15. Venituri extraordinare (ct.771)	57		
16. Cheltuieli extraordinare (ct.671)	58		
17. PROFITUL SAU PIERDEREA DIN ACTIVITATEA EXTRAORDINARĂ:			
- Profit (rd. 57 - 58)	59	0	0
- Pierdere (rd. 58 - 57)	60	0	0
VENITURI TOTALE (rd. 12 + 45 + 57)	62	43.029.700	55.568.605
CHELTUIELI TOTALE (rd. 35 + 52 + 58)		47.830.186	56.342.691



PROFITUL SAU PIERDEREA BRUT(Ă):			
- Profit (rd. 61 - 62)	63	0	0
- Pierdere (rd. 62 - 61)	64	4.800.486	774.086
18. Impozitul pe profit (ct.691)	65	14.667	22.000
19. Alte impozite ne reprezentate la elementele de mai sus (ct.698)	66		
20. PROFITUL SAU PIERDEREA NET(Ă) A EXERCITIULUI FINANCIAR:			
- Profit (rd. 63 - 64 - 65 - 66)	67	0	0
- Pierdere (rd. 64 + 65 + 66 - 63)	68	4.815.153	796.086

Suma de control F20 : 766493184 / 2456686855

*) Conturi de repartizat după natura elementelor respective.


Rd.19 - la acest rând se cuprind și drepturile colaboratorilor, stabilite potrivit legislației muncii, care se preiau din rulajul debitor al contului 621 „Cheltuieli cu colaboratorii”, analitic „Colaboratori persoane fizice”.

ADMINISTRATOR,


Numele și prenumele

CHIVU COSMIN

Semnătura



Stampila unității



Formular
VALIDAT

INTOCMIT,


Numele și prenumele

SANGEREAN ANCA

Calitatea

11--DIRECTOR ECONOMIC

Semnătura



Nr.de înregistrare în organismul profesional:

